

BORNAY, SL

INFORMACIÓN SOBRE LA EVOLUCIÓN DE RESULTADOS EN RESPONSABILIDAD CORPORATIVA, SOSTENIBILIDAD Y DESEMPEÑO DE LA ORGANIZACIÓN

Fecha Evaluación: **Febrero 2022**


Periodo Evaluado:

2019 / 2020 / 2021

Responsabilidad Corporativa / PRL:

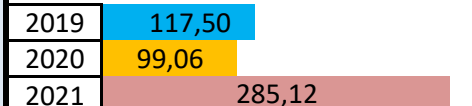
Índice de incidencia general
(Nº de bajas por cada 1000 trabajadores):

309,92



Índice de incidencia por contingencias comunes
(Nº bajas por cada 1000 trabajadores):

285,12



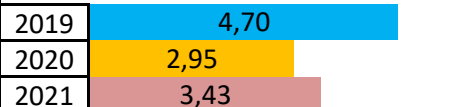
Índice de incidencia por accidentes de trabajo
(Nº bajas por cada 1000 trabajadores):

24,79



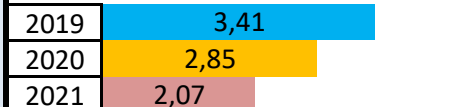
Nivel general de absentismo laboral (%):

3,43



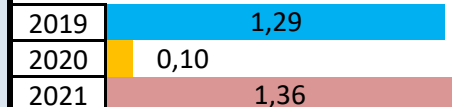
Nivel de absentismo laboral por contingencias comunes (%):

2,07



Nivel de absentismo laboral por accidentes de trabajo (%):

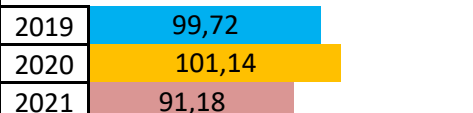
1,36



Sostenibilidad / Medio Ambiente:

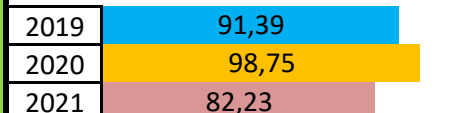
Consumo de electricidad por tonelada de producto fabricada (kWh/Tm):

91,18



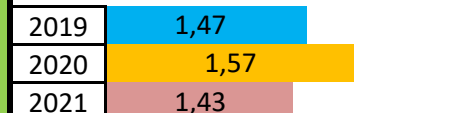
Consumo de agua por tonelada de producto fabricada (L/Tm):

82,23



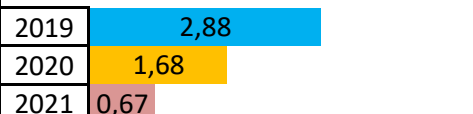
Consumo de gasóleo por tonelada de producto fabricada (L/Tm):

1,43



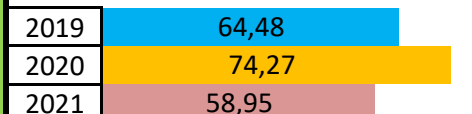
Consumo de nitrógeno por tonelada de producto fabricada (m3/Tm):

0,67



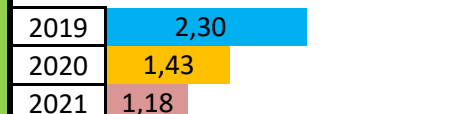
Cantidad de vertidos autorizados por tonelada de producto fabricada (L/Tm):

58,95



Cantidad de RTP's gestionados por tonelada de producto fabricada (Kg/Tm):

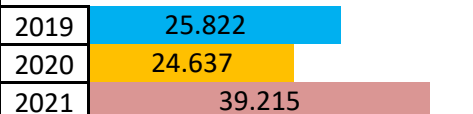
1,18



Desempeño / Actividad Empresarial / Calidad:

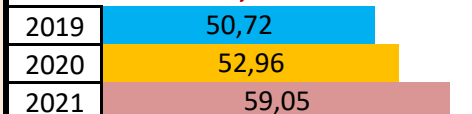
Producción de tubos de acero soldado (Tm):

39.215



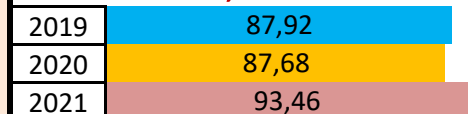
Porcentaje de ventas en exportación (%):

59,05



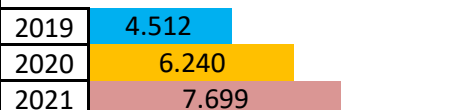
Evaluación del desempeño en plazos de entrega de proveedores (%):

93,46



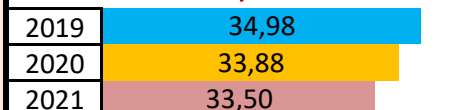
Horas totales de formación / adiestramiento (h):

7.699



Porcentaje de tiempo no productivo (%):

33,50



Valoración media de satisfacción de los clientes (%):

96,01

