

# BORNAY, SL

## INFORMACIÓN SOBRE LA EVOLUCIÓN DE RESULTADOS EN RESPONSABILIDAD CORPORATIVA, SOSTENIBILIDAD Y DESEMPEÑO DE LA ORGANIZACIÓN

Fecha Evaluación:

Febrero 2021

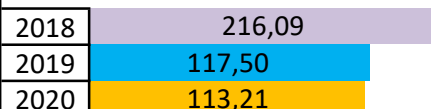
Periodo Evaluado:

2018 / 2019 / 2020

### Responsabilidad Corporativa / PRL:

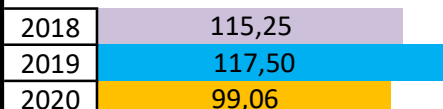
Índice de incidencia general  
(Nº de bajas por cada 1000 trabajadores):

113,21



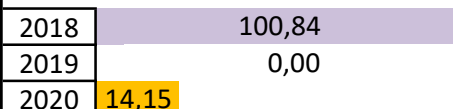
Índice de incidencia por contingencias comunes (Nº  
bajas por cada 1000 trabajadores):

99,06



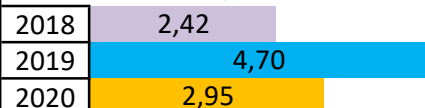
Índice de incidencia por accidentes de trabajo  
(Nº bajas por cada 1000 trabajadores):

14,15



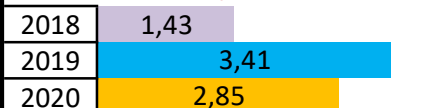
Nivel general de absentismo laboral (%):

2,95



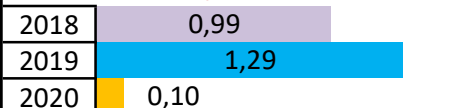
Nivel de absentismo laboral por contingencias  
comunes (%):

2,85



Nivel de absentismo laboral por accidentes de  
trabajo (%):

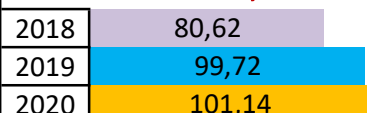
0,10



### Sostenibilidad / Medio Ambiente:

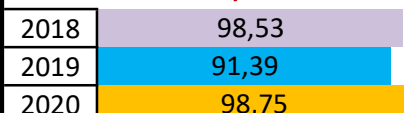
Consumo de electricidad por tonelada de producto  
fabricada (kWh/Tm):

101,14



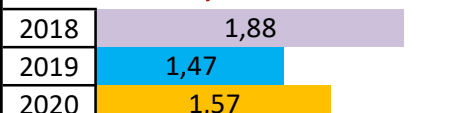
Consumo de agua por tonelada de producto  
fabricada (L/Tm):

98,75



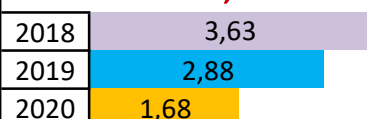
Consumo de gasóleo por tonelada de producto  
fabricada (L/Tm):

1,57




Consumo de nitrógeno por tonelada de producto  
fabricada (m3/Tm):

1,68




Cantidad de vertidos autorizados por tonelada de  
producto fabricada (L/Tm):

74,27



Cantidad de RTP's gestionados por tonelada de  
producto fabricada (Kg/Tm):

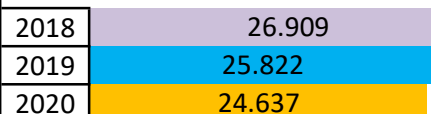
1,43



### Desempeño / Actividad Empresarial / Calidad:

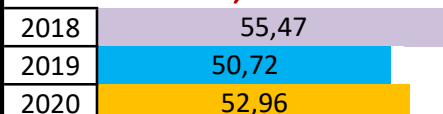
Producción de tubos de acero soldado ( Tm ):

24.637




Porcentaje de ventas en exportación (%):

52,96




Evaluación del desempeño en plazos de entrega de  
proveedores (%):

87,68



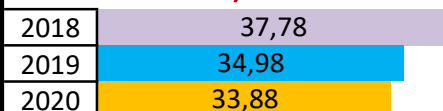
Horas totales de formación / adiestramiento (h):

6.240



Porcentaje de tiempo no productivo (%):

33,88



Valoración media de satisfacción de los clientes (%):

95,56

