

# BORNAY, SL

## INFORMACIÓN SOBRE LA EVOLUCIÓN DE RESULTADOS EN RESPONSABILIDAD CORPORATIVA, SOSTENIBILIDAD Y DESEMPEÑO DE LA ORGANIZACIÓN

Fecha Evaluación:

Febrero 2018

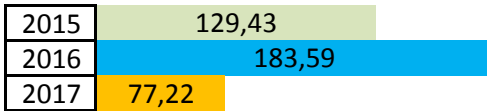
Periodo Evaluado:

2015 / 2016 / 2017

### Responsabilidad Corporativa / PRL:


Índice de incidencia general (Nº de bajas por cada 1000 trabajadores):

**77,22**




Índice de incidencia por contingencias comunes (Nº bajas por cada 1000 trabajadores):

**77,22**



Media de empleados en plantilla (Ud):

**65**




Nivel general de absentismo laboral (%):

**1,88**




Nivel de absentismo laboral por contingencias comunes (%):

**1,88**



Nivel de absentismo laboral por accidentes (%):


**0**



### Sostenibilidad / Medio Ambiente:

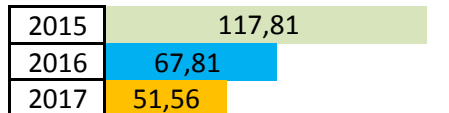
Consumo de electricidad por tonelada de producto fabricada (kWh/Tm):

**54,05**



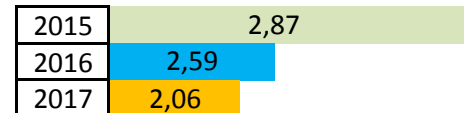
Consumo de agua por tonelada de producto fabricada (L/Tm):

**51,56**




Consumo de gasóleo por tonelada de producto fabricada (L/Tm):

**2,06**



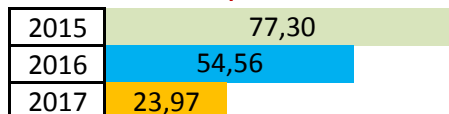
Consumo de nitrógeno por tonelada de producto fabricada (m3/Tm):

**3,56**



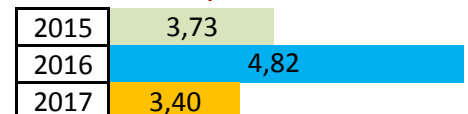
Cantidad de vertidos autorizados por tonelada de producto fabricada (L/Tm):

**23,97**



Cantidad de RTP's gestionados por tonelada de producto fabricada (Kg/Tm):


**3,40**



### Desempeño / Actividad Empresarial / Calidad:

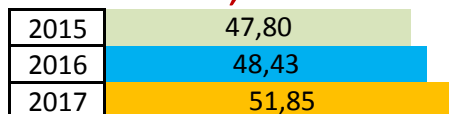
Producción de tubos de acero soldado ( Tm):

**26.139**




Porcentaje de ventas en exportación (%):

**51,85**



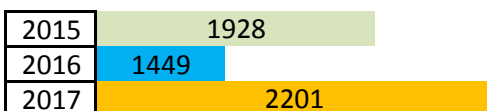
Evaluación del desempeño en plazos de entrega de proveedores (%):

**80,74**



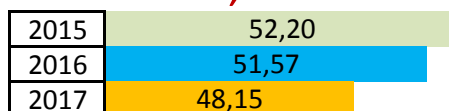
Horas totales de formación / adiestramiento (h):

**2201**



Porcentaje de ventas en mercado nacional (%):

**48,15**



Valoración media de la satisfacción de los clientes (%):

**94,94**

